

# Waag ik me eraan of niet?



Doc Nouveau Contour

Toveren met een pen... Het klinkt aanlokkelijk, lucratief ook, maar best wel veeleisend. Permanente make-up, dermografie of ook nog dermopigmentering: de techniek van het duurzaam kleuren, onderstrepen, omranden, aanzetten, corrigeren en camoufleren is uitgegroeid tot een vak apart. We geven hier enkele tips en vertellen ook wat je vooral niet moet doen als je je er wil aan wagen!



Doc Nouveau Contour

De beginperiode van de permanente make-up gaat terug tot de jaren '80: in die tijd zag het er allesbehalve subtiel en ook niet bijster professioneel uit. De resultaten waren er lichtjes over. Dat had alles te maken met de toen nog eerder primitieve uitrusting, een niet al te fijne pigmentdosering en natuurlijk ook de houding van de klanten zelf: als je permanente make-up liet aanbrengen, moest je dat ook zien! Dat leidde initieel tot de nodige excessen. Permanente make-up werd vaak met slechte smaak geassocieerd: dikke lijnen rond de lippen, alsof ze met een potlood waren aangebracht, theatrale wenkbrauwen, turquoise eyeliner die Cleopatra niet zou misstaan hebben,... (Sommige klanten vragen er nog steeds naar – o ramp!) Het internationale succes van de Belgische 'permanent make-up artist', Fabrice Condemi, getuigt evenwel van de positieve evolutie die de techniek doormaakte. Hij mikt op naturel en dat 'kleine extraatje' dat een gelaat mooier maakt, harmonieuzer, verleidelijker zo je wil. Een voorbeeld? Enkele pigmentpuntjes tussen de wimpers vervangen de eyeliner en maken de blik intenser. Een lippenlijntje in ton sur ton of een tintje lichter doet de lippen voller lijken. Aangezette wimpers, heel zachtjes zoals met houtskool, doen de blik spreken. Condemi's agenda zit dan ook overvol en voert hem maandelijks van New York naar Londen, Los Angeles, Zurich en St.-Moritz. Deze professional hopt nu al bijna tien jaar van het ene vliegtuig op het andere. Zijn cliënten genieten de reputatie tot de moeilijkste ter wereld te behoren: New Yorkse zakenvrouwen, namen uit de showbizz en jetsetdivas. Toch vertrouwen zij zonder aarzelen op zijn kunnen.

## Perfectie in Permanente make-up

Permanente make-up is een van de snelst groeiende specialisaties binnen de schoonheidsbranche, enerzijds vanwege de toenemende vraag van de consumenten, anderzijds vanwege de aantrekkelijke winstmarge van ca. €250, per behandeling.

Breidt de services van uw salon uit en verhoog uw omzet, met onze Nouveau Contour academy legt u de basis voor een succesvolle toekomst, neem vandaag nog contact op met Beauty Cosmetics voor een professionele start en doorgroei naar top specialiste. Nouveau Contour is marktleider in maar liefst 18 landen. Nouveau Contour biedt u garantie voor perfectie in permanente make-up.



**NOUVEAU CONTOUR**  
THE POWER IN PERMANENT BEAUTY

Vlaamse kaai 11 • 2000 Antwerpen  
tel. 032984232 • gsm 0478550736  
[www.beautycosmetics.be](http://www.beautycosmetics.be)

## Beauty Cosmetics





Het geheim van Fabrice? Een heus artistiek talent (onmisbaar, want alles begint met een precieze tekening), trefzekere bewegingen die je doen ontspannen (de beste garantie tegen pijn), een kleurenpalet dat bewust licht en transparant wordt gehouden (desgewenst kun je na een maand terugkomen voor een sterkere versie) en héél veel psychologisch inzicht om de verwachtingen van zijn klanten te kunnen analyseren...

### Zijn make-upadvies?

1. maak er je hoofdbezigheid van, zodat je voldoende ervaring kan

opdoen.

2. ga niet zomaar op elke vraag in, zodat je achteraf ook niet verantwoordelijk kan worden gehouden voor een verkeerde keuze.

3. permanente make-up vervangt make-up niet – men zegge het voort! Waarvoor dient het dan wel? 'Om het aanbrengen van de make-up te vergemakkelijken! De trekken krijgen meer structuur en dienen dus als basis. 's Morgens bij het opstaan moet het gelaat er nog steeds natuurlijk uitzien.'

## Onmisbaar: een kleurrijke opleiding

U had het al begrepen: permanente make-up is veel meer dan eventjes een lijntje trekken of wat pigment in de huid aanbrengen. Een degelijke opleiding is dan ook onontbeerlijk voor iedereen die 'wat kleur wil brengen in zijn beroepsleven!' Er bestaat niet zoiets als een specifieke school waar je het kan gaan leren. De firma's die de toestellen en pigmenten in de handel brengen, bieden ook cursussen aan tegen betaling, verspreid over meerdere dagen. Een degelijke opleiding (individueel is zelfs nog beter) combineert de kunst van het tekenen met de vormleer van het gelaat, verdiept zich in de huid, hygiënevoorschriften en het steriliseren van de werktuigen, de theorie van de kleuren en kennis van pigmenten, het retoucheren en aanbrengen van correcties. Naarmate de lessen vorderen, geraak je meer vertrouwd met de apparatuur. Er wordt geoefend op varkenshuid, synthetische gezichtjes en soms zelfs op fruit (druiven en bananen!). Zo leer je de verschillen in huidtexturen 'aanvoelen'. Aan het einde van de cursus verschijnen er zelfs modellen op het toneel... Er zijn ook speciale cursussen voor gevorderden, met initiaties in 'medische tatoeage': camoufleren van littekens, reconstructie van de tepelhof na een reconstructieve of esthetische borstoperatie, corrigeren van een asymmetrische mond of een gespleten lip, herpigmenteren van verbrande huidzones. Deze dermatomedische opleidingen – die zich eveneens tot verpleegkundigen richten – zijn uitermate boeiend: een correctie is weliswaar geen sprekende kopie van 'hoe het was', maar ze kan weer hoop geven aan wie zich slecht in zijn vel voelt... Volgens Joëlle Senden, lesgeefster en gespecialiseerd in het herpigmenteren, is dat precies wat iemand tot een goede dermatograaf maakt: zijn (of haar) gedrevenheid, zijn artistieke aanleg en zijn respect voor de betrokkene. 'Je moet goed nadenken, een degelijke opleiding volgen en je goed informeren. Je raakt immers aan

PERMANENTE  
LASER  
ONTHARING

GRATIS  
TESTSESSIE

LAST VAN  
ONGEWENSTE  
HAARTJES?

LIGHT SHEER laat zowel vrouwen als mannen voortaan absoluut SMOOTH door het leven gaan. Kies de veiligste behandeling voor permanente ontharing, uitgevoerd door paramedisch personeel. Aangenaam toch als je weet dat die haartjes nu DEFINITIEF verdwenen zijn. Voel je goed, voel je vrij!

#### VRAAG EEN GRATIS TESTSESSIE AAN IN ÉÉN VAN ONZE INSTITUTEN.

**ANTWERPEN:** AARTSELAAR: NiceNails 03 877 07 43 ANTWERPEN: Parfuma 03 233 36 31 BURCHT: Isis 03 252 53 18 DESSEL: Caroline 014 38 82 00 DEURNE: Scarabee 03 324 61 55 ESSEN: Pauline 03 667 79 85 HOVE: Venus 03 454 13 91 KAPELLEN: Auraparfumerie 03 665 34 49 LIER: Esthé-Facé 0477 58 83 03 PUTTE: Babs 015 75 45 82 SCHILDE: Babor Beauty World 03 384 13 31 ST. JOB INT GOOR: Cachet 03 636 45 55 TURNHOUT: Versau 014 42 16 95 TESSENDERLO: Litsa 013 66 87 59 WILRIJK: Shanti 03 825 02 70, Isis 03 449 37 24 ZOERSEL: La Luna 03 384 35 21 **BRUSSEL:** ETTERBEEK: ICI Paris XI 02 736 24 62 UKKEL: Aromaform 02 374 50 76 WATERMAAL BOSVOORDE: Garbo 02 673 48 38 **VLAAMS BRABANT:** ELEWIJT: Wellnotopia 015 34 06 34 MEISE: Atlas Klimiek 02 260 11 00 GROOT-BIJGAARDEN: Bellona 02 466 01 68 HERNE: Nathalie Barbé 02 396 06 94 HUIZINGEN-BEERSEL: Cibelle 02 356 71 08 KORTENBERG: Els Pepermans 02 758 02 50 VILVOORDE: Beautiek 0486 61 21 55 **LIMBURG:** BILZEN: Lesseurs 089 36 34 16 GENK: Amadeus 089 84 40 55 HEUSDEN-ZOLDER: Eos 011 25 23 93 PEER: Reinhilde 011 79 20 17 SINT HUBRECHTS LILLE: Aqua Beauté 011 63 33 06 SINT-TRUIDEN: Pure Wellness 011 69 69 98 TONGEREN: Parfumerie Steenmans 012 23 24 68 **OOST-VLAANDEREN:** DENDERMONDE: Charme 052 21 93 98 DRONGEN: Beautiful 09 227 39 98 GEERAARDSB-IDEGEM: Brig: 054 50 27 16 KALKEN: Els De Fré 09-367 84 25 MELLE: Bellina 09 252 52 82 MERELBEKE: Manon 09 372 41 27 ST. DENIJS WESTREM: Kinelux 09 225 28 65 **WEST-VLAANDEREN:** BLANKENBERGE: SOFIE 050 41 44 55 OOSTENDE: An 059 27 69 89 BREDENE: Feminine 059 32 31 08 KNOKKE: Nicky van Assel 050 62 13 14 LOPPEM: Fam & Om 050 82 68 63 OOSTROZEBEKE: Nathalie 056 66 46 00 REKKEM: Het Zenhuis 056 40 01 26 ROESSELARE: Juice Esthetiek 0494 65 25 88 WAREGEM: Belle Etoile 0485 87 20 02 WOESTEN: Evelyn 057 42 14 40 **HAINAUT:** MOUSCRON: Océane 056 34 09 09 **BRABANT WALLON:** GREZ DOICEAU: Temporelle 010 84 13 20 LIMELETTE: Sappho 010 41 76 24 **ZEELAND NL:** HULST: Pour Elle 0031 114 32 03 13

www.laserontharing.be

LIGHT Sheer  
THE GOLDEN STANDARD

LASER  
ONTHARING



Doc Nouveau Contour

iemand zijn gezicht, voor heel lang. Als je niet voldoende gemotiveerd bent, of het bijvoorbeeld louter voor het geld doet, zal je nooit de vereiste trefzekerheid verwerven en het niet ver schoppen, waarschuwt ze. Haar conclusie luidt als volgt: 'Het materiaal en de techniek heb je vrij snel onder de knie. Het moeilijkste is de juiste nuances kiezen en een tekening maken die past bij het gezicht.'

### 'Het geheim van een geslaagde permanente make-up schuilt in minuscule details'

Je moet aan alles denken, alles voorzien! Ten eerste de (juiste of verkeerde) redenen achterhalen waarom een klant een permanente make-up wil. Goede redenen zijn: dunne, asymmetrische of onbe-

staande wenkbrauwen, zichzelf niet kunnen opmaken, een ongelijkmatige en gedepigmenteerde lippenomtrek, een fletse oogopslag als gevolg van te lichte wimpers. Verkeerde redenen: omdat manlief het wil, er steeds onberispelijk opgemaakt willen uitzien, zelfs onder de douche... Als schoonheidsspecialiste moet je de klant waarschuwen voor aanzienlijke gevaren (hepatitis, diabetes, huidkanker, zwangerschap, allergieën) of neveneffecten van voorbijgaande aard (tijdens de maandstonden is de huid gevoeliger, geneesmiddelen die aspirine bevatten en het bloed verdunnen). Idem voor de vereiste zorgen voor en na de behandeling: een zalfje tegen herpes voor mensen die gevoelig zijn voor koortsblaasjes, een homeopathische arnicakuur om wondjes te voorkomen, tijdelijk verbod op het gebruik van stoombaden, sauna, intens sporten, zwembad (een bron-

van infecties) en peelings (retinol, peeling met zuren) die de opname van het pigment kunnen verhinderen. Om eventuele juridische stappen te kortsluiten, laten zelfs de beste specialisten hun klanten een medische vragenlijst invullen en een formulier ondertekenen waarmee zij hun toestemming verlenen en ermee instemmen de raadgevingen op te volgen. Sinds januari 2006 legt een wet (geïnspireerd op een charter voor de beroepskwaliteit uit 2003) een aanvullende hygiënecursus van 5 dagen op (verstrekkt door artsen en bekrachtigd met een overheidscertificaat), een verplichte bedenktijd voor de klant, een afzonderlijke werkruimte en de verplichting om te vermelden dat de ingreep niet pijnloos is. De klant moet zelf een verdovende crème kopen in de apotheek, genre Xylocaine. Hoewel het beroep nog steeds niet wettelijk beschermd is, wekt het geheel van deze maatre-



Doc Nannic

gelen vertrouwen op en worden amateurs en daarmee ook 'flaters' tegengegaan. Joëlle Senden kan er alleen maar blij om zijn...

### Aanschaf van de apparatuur

Het aanbod is groot. Een goed toestel werkt minder pijnlijk en de wondjes zullen ook sneller helen. De absolute top is 'made in Germany'. De uitrusting omvat een 'handstuk' (de pen) met een naald en een

centrale die een aantal parameters elektronisch regelt: snelheid, kracht, stabiliteit en afkoeling van de naald om zwellingen te voorkomen... Sommige bijzonder verfijnde (en duurdere) apparaten bieden ook nog bijkomende functies: mesotherapie of laserbehandelingen om pigment te verwijderen en definitief te ontharen (bijv. wenkbrauwen). Het snoer tussen de pen en de centrale is het gevoeligste onderdeel: het moet stevig vastzitten en makkelijk in en uit te schakelen zijn. De keuze van de pen is belangrijk: hij moet evenwichtig in de hand liggen, krachtig zijn, niet te licht maar ook niet te zwaar wegen. Een gewicht van 80 g is ideaal: daarmee kan de naald makkelijk in de huid penetreren en er kan haarfijn gewerkt worden zonder dat de hand vermoeid geraakt. De L-vormige dermografen betekenen een technische vooruitgang. Doordat de motor hier achteraan zit, voel je geen trillingen in de vingers meer; ook de krachtoverbrenging is beter. De oudere rechte modellen zijn uiteraard wel makke-

lijker te transporteren. Een hygiëne maatregel die nooit over het hoofd mag worden gezien: de naald moet voor elke behandeling steriel worden gemaakt. Geruststellend voor beginners zijn de gebruiksklare 'naald met dop' kits die volgens een streng protocol werden gesteriliseerd. Deze hygiënische modules voor eenmalig gebruik hoeven niet gemonteerd te worden, zodat je dus ook geen risico loopt de naald aan te raken en te besmetten. Na gebruik worden ze weggegooid in een verzegelde container (te koop in de apotheek of bij de leverancier) die dan aan de lokale ophaaldienst voor medisch afval wordt aangeboden. Het gebruik van losse naalden is veel ingewikkelder en veronderstelt de aanschaf van een betrouwbare sterilisatiemachine – iets wat jammer genoeg niet zo makkelijk te vinden is...

### Keuze van de pigmenten: geen sinecure!

Wat zijn ze mooi: al die kleur-

**HYDRADERMABRASIE\***  
BETEKENT REVOLUTIONAIRE DOORBRAAK  
IN HUIDVERJONGING EN HUIDVERBETERING

# HydraFacial™

**HET ENIGE, ECHTE HYDRADERMABRASIE SYSTEEM  
DAT GELIJKTIJDIG REINIGT, PEELT EN INTENSIEF HYDRATEERT.**

Door een **unieke dermabrasie-techniek**, genaamd **Hydradermabrasie\***, te combineren met gepatenteerde superserums, geeft HydraFacial™ opmerkelijke huidvernieuwing en huidverbetering. Dit unieke peelingsysteem is volkomen veilig en kent geen vervelende neveneffecten.

HydraFacial™ is tevens een zachte vorm van **mesotherapie**: na de peelingfase krijgt de huid een infuus van vitamines en andere antioxidanten waarvan wetenschappelijk vaststaat dat ze diep in de huid doordringen en reële huidverjonging teweegbrengen.

**VANAF SLECHTS  
€180  
PER MAAND**

**MEER INFO OF GRATIS DEMO**  
JOVI NV  
REKKEMSTRAAT 55-57  
9700 OUDENAARDE  
T 0032 (0)55 38 64 68  
E INFO@JOVI-NV.BE

**HET RESULTAAT**

- ✓ Rimpels en lijntjes vervagen tot verdwijnen
- ✓ Duidelijke versteviging en lifting van de huid
- ✓ Couperose en pigmentvlekken verzachten
- ✓ Sterke hydratatie
- ✓ De poriën verkleinen en onzuiverheden verdwijnen
- ✓ De huid wordt gladder en geïrriteerde huid wordt gezond

vóór na

vóór na

\* Hydradermabrasie of Hydrodermabrasie is de vertaling van Hydradermabrasion. Deze term werd door Dr. Bruce Freedman bedacht om er het unieke, originele systeem van HydraFacial™ mee aan te duiden.



Doc Elegance Cosmetics

rijke flesjes! Ze lijken wel op de verpotjes uit onze kindertijd. Je zou bijna vergeten dat het niet om zomaar een kleurtje gaat. Volgens de Resolutie van de Europese Raad van 2003/2004 is pigment immers een medisch implantaat! Het is met andere woorden een vreemd lichaam dat op kunstmatige wijze in de huid wordt ingeplant voor meerdere jaren, zonder enige vorm van schadelijke reacties. Je kan dus maar beter kwaliteitspigmenten kopen bij ernstige, bekende firma's. Zij kopen hun grondstoffen zelf bij een handvol Franse en Duitse fabrikanten die de Europese markt bevoorraden. Ten stelligste af te raden: Aziatische pigmenten die voor een prikje worden aangeboden op obscure websites. Bij problemen of allergieën blijkt het immers onmogelijk om de ingrediënten te traceren! Hoe weet je of een product veilig is? Aan de hand van zijn uitermate gede-

tailleerde label. Staat er ergens een 'Rood nr. 24' vermeld? Doe weg die handel! Dat wil nog niet zeggen dat het pigment in se slecht is, maar de fabrikant is in elk geval niet helemaal duidelijk. Wees dus argwanend. Etiketten die boven alle verdenking staan, geven net een heel uitvoerige beschrijving: coördinaten van de fabrikant en/of van de invoerder, vervaldatum, volledige samenstelling (gezuiverd water, alcohol, pH-modificator, emulgator of glycerine gebruikt als bindmiddel), logo van de zorgvuldige sterilisatie van het product (Steriel R, B of O.E., in een kader). De lijst van de pigmentbestanddelen vermeldt een hele reeks cijfercombinaties: de CI oftewel Color Index blijkt erg nuttig in het geval van allergieën. Weet een cliënte dat zij allergisch reageert op een bepaalde stof? Bel de leverancier om na te gaan of de substantie in het product aanwezig is... en vermijd zo veel mogelijk

heden. Veiligheid primeert, maar je moet wel voor ogen houden dat 100% sterilität niet haalbaar is, aldus Joëlle Senden. De verklaring is eenvoudig: zodra een steriel verpakt flesje wordt geopend, komt het pigment in contact met de lucht en de daarin aanwezige bacteriën. Om dit probleem te verhelpen, is er een nieuw Franse wet die het gebruik van monodoses voor eenmalig gebruik voorschrijft of ook nog flesjes met een vacuüm-pomp. Deze maatregel is voorlopig nog niet van toepassing in België.


### Herpigmenteren: een beetje, veel... of helemaal niet?

Een gouden tip voor beginners: speel op veilig, beperk je tot redelijk lichte pigmenten en rond het werk af in 2 behandelingen met een tussentijd van 30 dagen. Wat voor make-up geldt, geldt nog meer

voor de 'permanente' variant: het is altijd makkelijker om achteraf iets toe te voegen dan iets te verwijderen! De kleurenkeuze vergt een beetje ervaring en feeling: de tint in het flesje is nooit helemaal identiek aan het resultaat op de huid. Een trucje van de professional? Het product uitsmeren op de rug van de hand en wat uitvlakken. Het effect zal het uiteindelijke resultaat redelijk dicht benaderen... Joëlle Senden heeft nog een waarschuwing: 'Je moet eerlijk zijn met de klant en haar ervoor waarschuwen dat haar make-up na verloop van tijd zal vervagen door de inwerking van het licht. Soms al na 2 jaar! We zouden dus beter over 'duurzame' make-up spreken. Wat wel blijvend is, is de aanwezigheid van de pigmenten in het organisme! Intense blootstelling aan de zon en herpigmentering gaan niet goed samen. Ook daar moet je de klant voor waarschuwen. UV in hoge doses heeft een invloed op de kleur. Kastanjebruine wimpers die naar aubergine of zalm-




Doc Nouveau Contour




**BIO-THERAPEUTIC**


De Bio Synthesis maakt gebruik van de Suzuki Sequencing™ waardoor in functie van de behandeling feilloos kan gewisseld worden van golflengte, intensiteit en frequentie. Alles handenvrij! De Suzuki Sequencing is revolutionair in de wereld van LED therapie. Recente studies tonen het belang van deze specifieke sequentiële frequentie combinatie aan. Niet te verwonderen dat Bio-Therapeutic wereldwijd al meer dan drie jaar lang telkens opnieuw verkozen werd tot de 'Best of the Best Equipment'!




Blue  
470NM




Red  
640NM





Green  
525NM



Yellow  
590NM



Bio-Therapeutic World Wide USA | 1.206.938.5800 | bio-therapeutic.com  
 Bio-Therapeutic Belgium | +3252220421 | bio-therapeutic.be | Abitech bvba Oudegemsebaan 45 B9200 Dendermonde

roze beginnen te neigen, komen gelukkig niet systematisch voor, maar toch... De klant heeft het recht om dit te weten.' Het risico neemt af naarmate er wordt gewerkt met minder dekkende pigmenten én wanneer men goed beschermd de zon in gaat: een zonneproduct met een hoge beschermingsfactor, een zonnebril en een strohoed. We onderscheiden twee belangrijke variëteiten onder de pigmenten: de minerale varianten, voor 80% afgeleid van ijzeroxide, een beetje koel en poederachtig, garanderen een zeer lange houdbaarheid in de huid. Daarnaast heb je de organische, met hun levendige, felle kleuren... De huidige pigmenten zijn steeds van synthetische oorsprong. Uiteraard laat de biotrend zich ook in dit marktsegment voelen: bepaalde fabrikanten zouden 100% natuurlijke bestanddelen gebruiken. De wetgever verbiedt ze tot nog toe, omdat we niets weten over de mogelijke reacties op de huid. 'Natuurlijk' betekent immers niet altijd 'onschadelijk': wie durft zich bijvoorbeeld met een 'koolzwarte' eyeliner op basis van gemalen boten laten injecteren?

Dit dossier zou niet volledig zijn als we ook het uitwissen van pigment niet zouden aansnijden. Wie zich in permanente make-up wil specialiseren, moet ook weten hoe je een en ander weer ongedaan maakt. In het verleden gebeurde dat niet altijd zoals het hoort, en er lopen heel wat ontevreden klanten rond! Het kan zijn dat iemand je benadert om het werk van een amateur te corrigeren of om iets te verwijderen dat niet langer in de smaak valt. De belangrijkste 'schadegevallen' zijn: stuntelige tekeningen, te diep geïnjecteerde of te vloeibare pigmenten die resulteerden in lichaamstatotoeages waarvan de kleur is uitgelopen, enz. Je ultieme wapen is de YAG-



Doc. Nouveau Contour

laser. Zijn doeltreffendheid geeft alle andere, vaak verre van volmaakte wegwerkmethoden het nakijken. Na 2 à 10 maandelijkse behandelingen begint de tekening geleidelijk en mooi gelijkmatig op te klaren. Het aantal behandelingen hangt af van de intensiteit en diepte van de uit te wissen lijnen. Bepaalde kleuren zijn ook makkelijker te elimineren: rood, oranje, bruin, zwart en paars. Groen en blauw daarentegen, zijn hardnekkiger en kunnen soms sporen nalaten...

CATHERINE MALAISE

*Pro Esthetic dankt iedereen die mee geholpen heeft aan de totstandkoming van dit dossier met het verstrekken van informatie: Joëlle Senden, specialist en lesgeefster in permanente make-up voor Elegance Cosmetics, Fabrice Condemi, internationaal gerenommeerd permanent make-up artist, Dr. Tiziano van de Laboratoires Biotic in Marseille en René Nagels van de firma Nannic.*



# Een reis voor alle zintuigen

Beeldt u zich eens een knisperende massage in waarbij het aanvoelt alsof duizenden tintelende en sprankelende luchtbelletjes op uw huid dansen. Zalig toch? Wellnesslife presenteert met zijn Crackling Wellness Massage een sensationele totaalbeleving voor alle zintuigen en een bijzondere weldaad voor de huid. Deze nieuwe unieke massage met twee op elkaar afgestemde fasen: fase 1 met de 'Wellnesslife Massageolie' en fase 2 met de 'Wellnesslife Crackling Massagespray' garandeert een exclusieve massage-ervaring die lichaam en geest stimuleert.

Etherische oliën van lavendel, grapefruit en kamille... de 'Wellnesslife Massageolie' geurt net als de spray: heerlijk. Het is een neutrale frisse geur die zowel mannen als vrouwen zal bekoren, een aroma dat rustgevend werkt en het welbeing gevoel bevordert. Bovendien is de massage-olie multifunctioneel. De mengeling van drie natuurlijke oliën uit tarwekiem, arnica en macadamia verzorgt de huid, stimuleert de doorbloeding en bevordert de celgeneratie. Last but not least, heeft de olie een revitaliserende, verjongende werking dankzij actieve bestanddelen zoals Aloë Vera, Panthenol (Provit. B5), Vit.E-acetaat en Viola Tricolora extract die de huid verzorgen en beschermen.

## Getest

We namen de proef op de som. Nadat Fanny, schoonheidsspecialiste van dienst, de Wellnesslife Massageolie op de te masseren zone heeft verstoven en onze huid met de massageolie inmasseerde, volgt het meest sensationele

moment van de massage zowel voor de masseur als voor de klant. Fanny schudt de 'Wellnesslife Crackling Massagespray' stevig, warmt hem even op in haar handen en brengt hem in kleine hoeveelheden per zone op ons lichaam aan. We houden namelijk van warmte maar de spray kan evengoed rechtstreeks op het lichaam worden aangebracht voor een verfrissend effect. Het lijkt wel alsof er een glas extreem bubbelende champagne op onze rug wordt uitgegoten. Duizenden bubbels die knisperen op de huid. Een unieke sensatie. Fanny masseert langzaam om het crackling effect te verhogen. Hemels! De massage is een pure weldaad voor de huid en een sensationele beleving voor alle zintuigen. Probeer het zelf en voel het zalige effect van een warme aanraking in combinatie met de verkwikkende beleving van crackling. Luister naar het relaxerende knisperende geluid van de tintelende kristalletjes die huid en geest activeren. Ruik het fijne subtiele parfum van welbehagen. Proef van de sensationele massagereis met

heel uw lichaam en kijk naar de atmosferische wellnessomgeving, de zen-elementen of de brandende kaarsjes... voor een moment van intens welzijn.



Info: Axelle, Wijerdriesstraat 44, 3600 Genk, tel. 089/36.71.11, info@axelle.be, www.axelle.be, www.wellnesslife.be